

Домашняя бухгалтерия для Windows

**Инструкция по установке экземпляра программного
обеспечения**

Оглавление

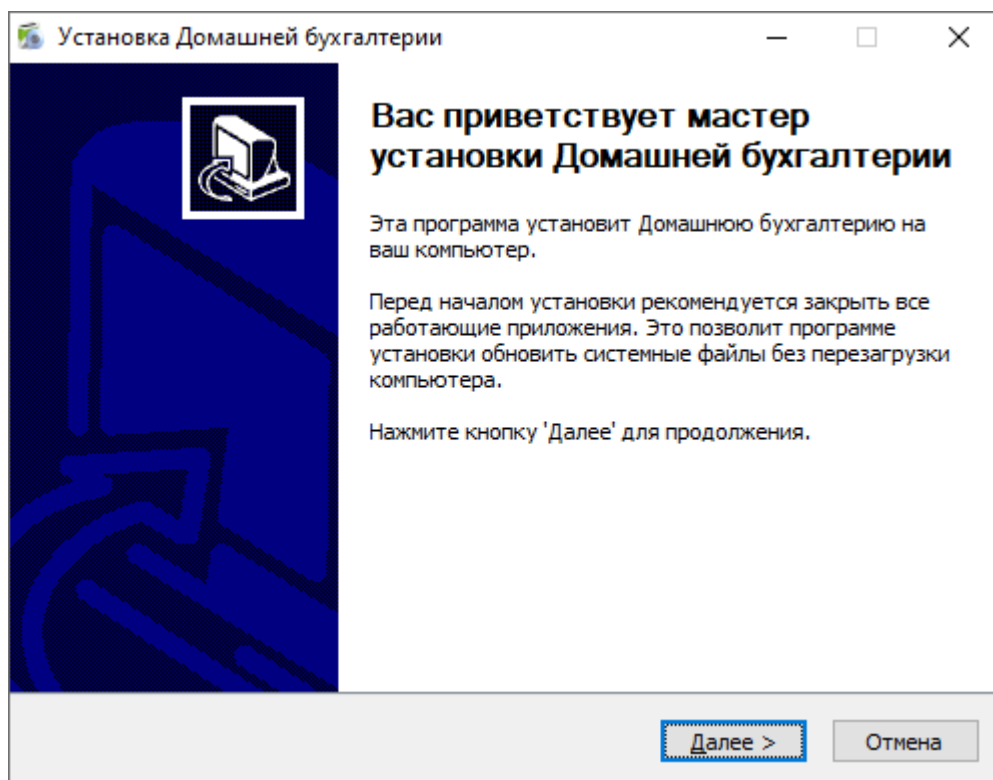
1. Системные требования Домашней бухгалтерии для Windows.....3
2. Инструкция по установке Домашней бухгалтерии для Windows.....3

1. Системные требования Домашней бухгалтерии для Windows

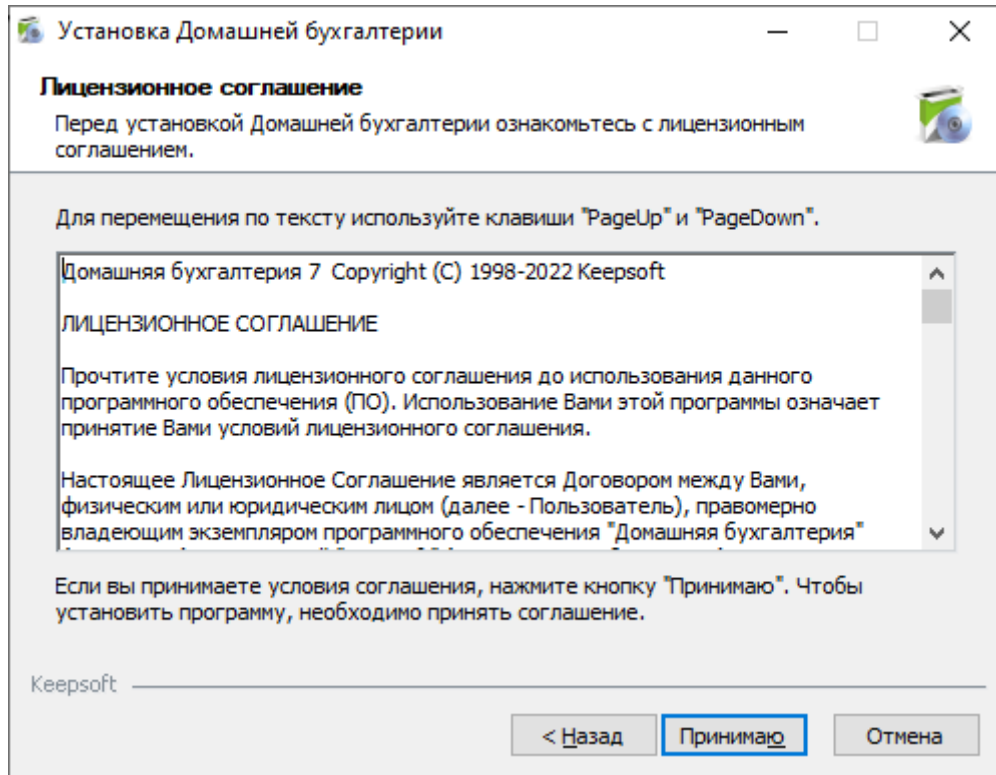
- Поддерживаемые версии Windows: Windows 11 / 10 / 8.1 / 8 / 7 / Vista / XP
- Разрядность ОС: 32/64
- Минимальная частота процессора: 1 ГГц
- Требуется места на диске: 22 МБ

2. Инструкция по установке Домашней бухгалтерии для Windows

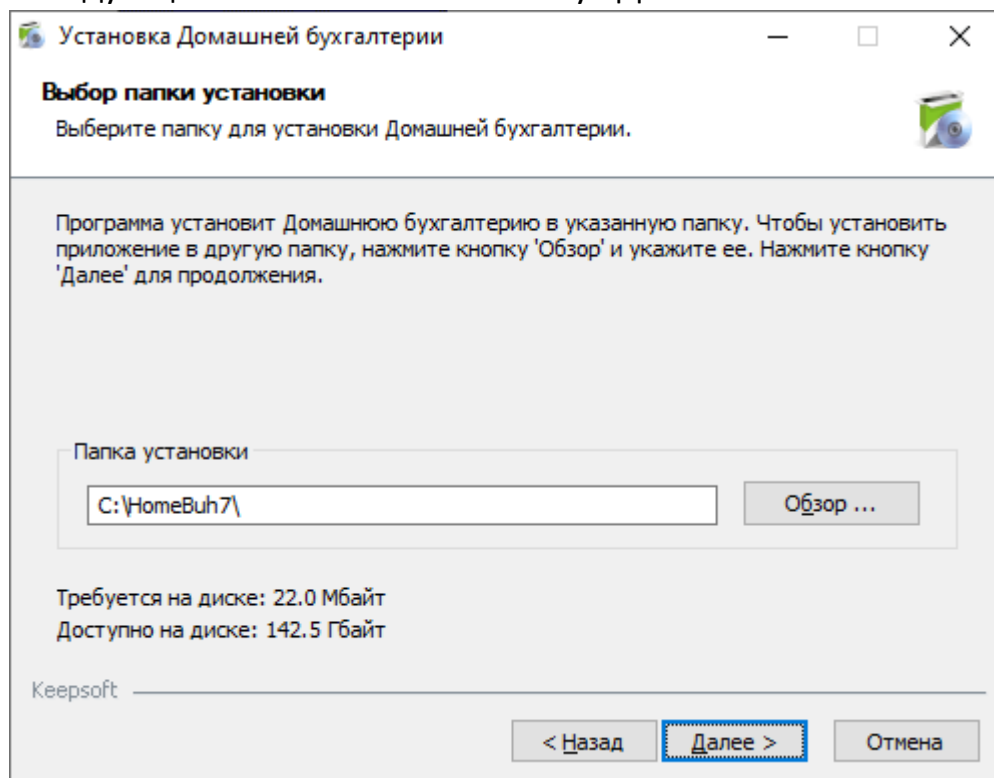
- Скачать Домашнюю бухгалтерию по ссылке:
<https://www.keepsoft.ru/download/hbk/hbk7.exe>
- Запустить скаченный файл hbk7.exe
- В открывшемся окне нажать на кнопку «Далее»



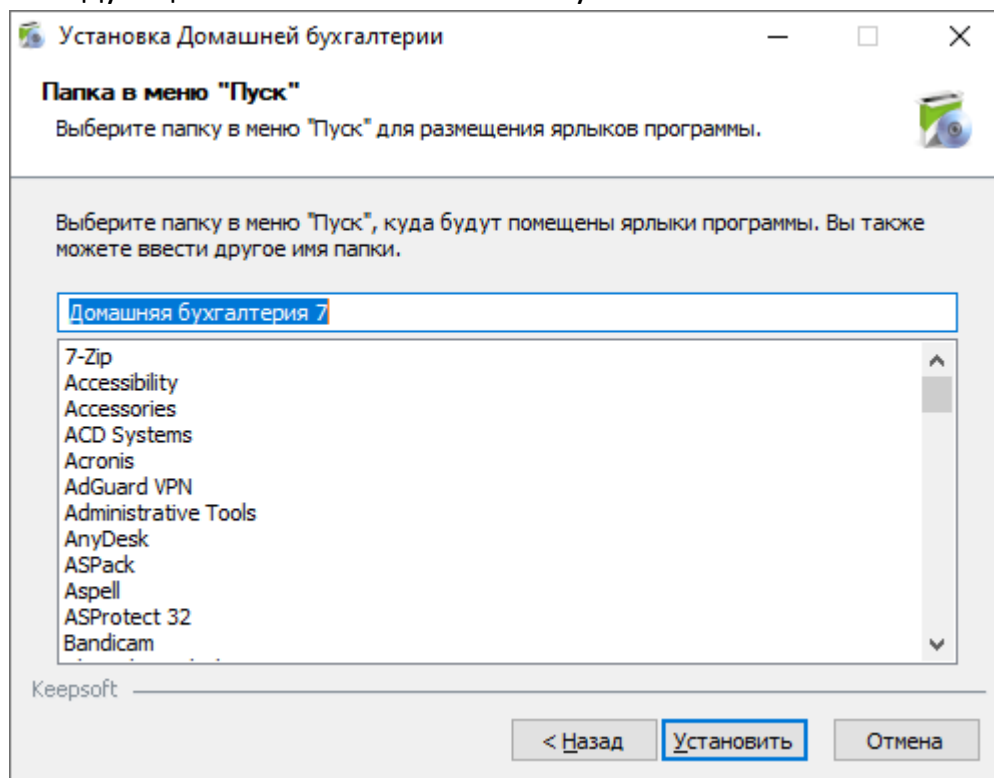
- В следующем окне нажать на кнопку «Принимаю»



- В следующем окне нажать на кнопку «Далее»



- В следующем окне нажать на кнопку «Установить»



- В следующем окне нажать на кнопку «Готово»

